



Администрация Владимирской области  
Кольчугинского района

Итоги социально-  
экономического развития  
по Кольчугинскому  
району  
за 9 месяцев 2019 года

г. Кольчугино  
2019 год

## Оглавление

Общая оценка социально-экономической ситуации в Кольчугинском районе	1
Общая экономическая ситуация	2
Промышленность	2
Развитие агропромышленного комплекса	4
Развитие строительного комплекса	4
Потребительский рынок	5
Инвестиционная деятельность	7
Цены	9
Финансы	14
Малый бизнес	15
Уровень жизни населения	16
Рынок труда	17
Демографическая ситуация	18
Бюджетная система Кольчугинского района	19
Образование	21

**Основные показатели социально-экономического  
развития Кольчугинского района**

Показатель	Ед. измер.	Январь-сентябрь 2019 г.	в % к январю – сентябрю 2018 г.
Объём отгруженных товаров собственного производства, выполненных работ и услуг собственными силами по видам экономической деятельности, всего <sup>1</sup> :		-	-
- обрабатывающие производства;	млн. руб.	-	-
- обеспечение электрической энергией, газом и паром, кондиционирование воздуха.		129,90	28,7
- водоснабжение; водоотведение, организация сбора и утилизации отходов, деятельность по ликвидации загрязнений.		351,01	76,9
Объём работ, выполненных по виду деятельности «строительство».	тыс. руб.	... <sup>5</sup>	... <sup>5</sup>
Ввод в действие жилья, всего в т.ч.:	кв. м.	21177	80,5
- индивидуальными застройщиками.		-	-
Перевозки грузов, выполненные на коммерческой основе автотранспортными организациями и предпринимателями (физическими лицами) <sup>1</sup> .	тыс. тн.	-	135,3
Перевозки пассажиров автобусным транспортом общего пользования.	тыс. чел.	... <sup>5</sup>	-
Производство продуктов животноводства в сельхоз организациях:			
- мясо (скот и птица на убой в живом весе);	тн.	2484,6	106,4
- молоко.		1678,9	101,9
Оборот розничной торговли во всех каналах реализации.	млн.руб.	5226,72	100,0 <sup>3</sup>
Среднемесячная заработная плата в расчете на одного работника по району. <sup>1</sup>	руб.	33198,2 <sup>4</sup>	109,0
Задолженность по заработной плате.	тыс.руб.	0	0
Уровень зарегистрированной безработицы.	%	0,5	83,3
Количество безработных по Кольчугинскому району.	чел.	141	91,6
Исполнение бюджета по доходам.	млн.руб.	950,87	68,1
Исполнение бюджета по расходам.	млн.руб.	904,68	60,8
Норматив расходов на аппарат управления: всего по району	%	5,00	Утверждено 7,20
по администрации района.		3,61	4,53
Стоимость минимального набора продуктов питания для трудоспособного населения по Кольчугинскому району	руб.	4845,86	108,2

<sup>1</sup> По организациям, не относящихся к субъектам малого и среднего предпринимательства, средняя численность работников которых превышает 15 человек)

<sup>4</sup> Январь – август 2019 г

<sup>5</sup> Данные не публикуются в целях обеспечения конфиденциальности первичных статистических данных, полученных от организаций, в соответствии с Федеральным законом от 29.11.07 № 282-ФЗ «Об официальном статистическом учете и системе государственной статистики в Российской Федерации» (ст.4, п.5; ст.9, п.1).

### **Общая оценка социально-экономической ситуации в Кольчугинском районе (далее – район).**

Численность населения муниципального образования Кольчугинский район на 01.01.2019 составила 52369 человек.

Среднемесячная заработная плата в расчёте на одного работника по району за январь-август 2019 года выросла к аналогичному периоду прошлого года на 9% и составила 33198,2 рублей.

Уровень безработицы на 1 октября 2019 года составил 0,5% к трудоспособному населению, или 83,3% к аналогичному периоду прошлого года.

Просроченная задолженность по заработной плате, по сведения Росстата, на 1 октября 2019 года отсутствует.

Оборот розничной торговли во всех каналах реализации за январь – сентябрь 2019 года составил 5226,72 млн. руб. или 100,0% к соответствующему периоду 2018 года, из общего объёма розничный товарооборот по крупным и средним предприятиям составил 2262,97 млн. руб.(92,2% от общего объёма).

За январь-август 2019 года организациями района получен положительный сальдированный финансовый результат (прибыль минус убыток) в сумме 362,69 млн. руб.

Произошло увеличения мяса (106,4%) в сельскохозяйственных предприятиях.

За 9 месяцев 2019 года, консолидированный бюджет района исполнен по доходам в сумме 950,87 млн. руб., что составляет 68,1% от годового уточнённого плана. Фактически осуществлено расходов на сумму 904,68 млн. руб. или 60,8% к годовому плану.

### **Промышленность.**

В районе функционируют 22 крупных, средних и малых промышленных предприятий.

По сравнению с соответствующим периодом прошлого года отмечен рост производства важнейших видов промышленной продукции:

Акционерное общество «Электрокабель» Кольчугинский завод» (далее – АО «ЭКЗ») – кабели силовые для стационарной прокладки на напряжение 1 кВ и выше на 8,5%, кабели силовые для нестационарной прокладки на 3,3%, кабель силовой для стационарной прокладки на напряжение до 1 кВ на 15%, провода и шнуры силовые на 21,8%, кабели, провода и шнуры связи на 34,6%;

АО «Бавленский электромеханический завод»- шланг поливочный на 62,1%, трубы напорные для холодного водоснабжения в 2 раза, оголовок скважинный на 5,6%, генераторы переменного тока на 11,5%, дизельные агрегаты на 42,9%, вибронасос «Бавленец» в 2 раза.

Спад производства, в действующих ценах, важнейших видов промышленной продукции допустили:

АО «Интерсильверлайн»- посуда на 28,4%, столовые приборы на 13,1%, сувениры на 1,5%;

АО «ЭКЗ» - кабели управления, контроля, сигнализации; кабели и провода термоэлектродные на 22,1%, кабели и провода монтажные, бортовые, судовые для геофизических работ, оптические и радиочастотные волноводы на 25%;

АО «Бавленский электромеханический завод» - крановые электродвигатели на 16,2%.

За 9 месяцев 2019 года АО «ЭКЗ» продолжает модернизацию производства. Завершены работы по модернизации производства, а именно: увеличение производственных мощностей по выпуску огнестойких кабелей (индекс "HF", "FRHF"): поставлена на АО «ЭКЗ» тандемная экструзионная линия для наложения оболочек на кабели в цех №3 – в данный момент линия смонтирована, выполнены ПНР, линия сдана в эксплуатацию. Развитие производства судовых кабелей: в произведена поставка линии непрерывной вулканизации для наложения резиновой изоляции и оболочки в цехе №2 – в данный момент линия смонтирована, выполнены ПНР, линия находится в опытной эксплуатации. Выполнена поставка, монтаж, ПНР рентгеновского сканера X-RAY на линию непрерывной вулканизации ф. TROESTER в цехе №2. Расширение мощностей по производству кабелей управления и контрольных кабелей: по заключённым договорам выполнена поставка: линий скрутки элементарных жил, линии общей скрутки изолированных жил, оплёточных машин для цеха №4. Из них линии скрутки элементарных жил смонтированы, выполнены ПНР, линии находятся в опытной эксплуатации. Линия общей скрутки изолированных жил смонтирована, ведутся пуско-наладочные работы, оплёточные машины – введены в эксплуатацию в 3 квартале 2019 года. Заключены договора на модернизацию экструзионных линий RAM-010, RAL-067, TEL-20.

В течении 9 месяцев 2019 года АО «Электрокабель» Кольчугинский завод» в составе ООО Холдинга «Кабельный Альянс» приняло участие в следующих специализированных выставках: «Сабех 2019» Москва; «Связь» Москва; «Армия» Москва.

Также АО «ЭКЗ» приняло участие:

- в культурно-спортивном Фестивале Росгвардии в «Лужниках»;
- «Иннопром» в Екатеринбурге;
- «Майннинг и Металлургия. Генерация» Новосибирск.

АО «Интерсильверлайн» за 9 месяцев 2019 года новые мощности не вводились.

Было выпущено 35 видов новых изделий.

АО «Интерсильверлайн» принял участие в специализированных выставках:

- февраль – «JUNWEX» г. Санкт-Петербург;
- май – «JUNWEX» г. Москва;
- сентябрь – «Подарки» г. Москва, «Мир детства» г. Москва, «JUNWEX» г.

Москва.

### Развитие агропромышленного комплекса.

За 9 месяцев 2019 года сельскохозяйственными предприятиями района произведено скота и птицы на убой в живом весе 2484,6 тонн или 106,4% к уровню прошлого года.

Валовой надой молока составил 1678,9 тонн, или 101,9% к уровню прошлого года. За 9 месяцев 2019 года в сельскохозяйственных организациях **на одну корову надоено** в среднем 3476 килограммов, что на 107 килограмма (на 3,2%) больше, чем за 9 месяцев 2018 года.



Поголовье крупного рогатого скота на 1 октября 2019 года в хозяйствах всех категорий, по расчетным данным насчитывало 8385 голов (на 5,1% больше по сравнению с аналогичной датой предыдущего года), из него коров – 333 (на 32% меньше).

Сельхозтоваропроизводители района за 9 месяцев 2019 года получили субсидии в сумме 41721,17 тысяч рублей, из них: ООО «АПК «Воронежский» - 31388,39 тыс. руб., ООО «Павловское» - 1251,88 тыс. руб., ООО «Рабочий» - 2967,49 тыс. руб., КФХ Васёнин И.А. – 2998,8 тыс. руб., КФХ Новрузов А. А. – 109,71 тыс. руб., КФХ Новрузов Алим – 2970 тыс. руб., КФХ Карцев В.В. – 34,90 тыс. руб.

### Развитие строительного комплекса.

За 9 месяцев 2019 года на территории Кольчугинского района выдано 347 уведомлений о соответствии указанных в уведомлении о планируемых строительствах или реконструкции объекта индивидуального жилищного строительства или садового дома параметров объекта индивидуального жилищного строительства или садового дома установленным параметрам и допустимости размещения объекта индивидуального жилищного строительства или садового дома на земельном участке (далее – уведомление о планируемом строительстве), что на 67% больше, чем за 9 месяцев 2018 года. Из них 150 уведомлений о планируемом строительстве выданы на территории города Кольчугино.

За 9 месяцев 2019 года по району введено в эксплуатацию 21177 кв.м. жилья, что составляет 80,5% от планового (годового показателя) и 93%% от площади введенного жилья за 9 месяцев 2018 года.

Объём ввода жилья экономкласса (стандартное жильё) составляет 6360 кв. м. или 30% от общего ввода жилья.

На территории города введено 11496 кв.м. жилья, что составляет 78% от фактической площади введенного жилья за аналогичный период прошлого года.

В настоящее время на территории города Кольчугино ведётся строительство следующих наиболее значимых объектов капитального строительства:

1. Здание храма Владимирской иконы Божией Матери по адресу: Владимирская область, г. Кольчугино, ул. Дружбы, д. 2;
2. Средняя школа на 550 учащихся в микрорайоне №1 г. Кольчугино, ул. Шмелёва, д. 6;

### **Потребительский рынок.**

#### **Торговля**

В Кольчугинском районе сформирована достаточно развитая инфраструктура потребительского рынка, которая характеризуется стабильностью, обеспечивает территориальную доступность и бесперебойное снабжение населения продовольствием, товарами и услугами первой необходимости.

По состоянию на 01.10.2019 общее количество объектов потребительского рынка в районе составляет 638 единиц, в том числе:

- 325 магазинов;
- 13 торговых центров;
- 60 объектов общественного питания;
- 78 нестационарных торговых объектов;
- 13 автозаправочных станций;
- 149 объектов в сфере бытовых услуг.

За 9 месяцев на территории Кольчугинского района открывшихся магазинов – 23, закрывшихся – 24.

В сельских поселениях преобладает смешанный ассортимент товаров.

На территории района работают 6 федеральных, 4 региональных и 13 местных розничных сетей.

На территории Кольчугинского района осуществляют деятельность следующие торговые сети:

Федеральные сети: «Пятёрочка» - 9, «Магнит» - 11, «Магнит косметик» - 2, «Дикси» - 5, «Верный» - 2, «Бристоль» - 10, «Красное&Белое» - 2, «Fix Price» - 2.

Региональные сети: «Птицевод» - 5, «Дом мяса» - 4.

ООО «Ставровское», Юрьев-Польское райпо – только в сельских поселениях.

Местные сети: «Купец», «Колос», «Гранат», «Русская охота», «Феникс», «Алмаз», ИП Денисенков А.Ю., ИП Кузнецов И.Е.

ООО «София», ООО «ВладФуд», ООО «Диана», ИП Белякова Е.М., ИП Осокин С.Г. – только в сельских поселениях.

На территории района функционирует 23 торговых объекта социальной направленности (торговые точки «Колос», магазины «Пятёрочка», магазины «Магнит», магазины «Верный»), в которых предоставляют различные скидки социально незащищённым слоям населения.

Продолжается акция «Покупай Владимирское! – Покупай Российское!». Специальными рекламными листовками оформляются товары, производимые во Владимирской области. Акция проводится в 248 торговых объектах.

На территории района осуществляет торговую деятельность 78 нестационарных торговых объектов. Из них: 49 – продовольственных, 29 – непродовольственных. Из них так же 59 объектов размещены согласно схеме размещения нестационарных торговых объектов. За 9 месяцев текущего года выдано 27 разрешений на право размещения нестационарных торговых объектов на земельных участках, находящихся на территории района.

На территории района работают 2 ярмарки, на которых оборудовано 92 торговых места.

Регулярно проводятся ярмарки товаров народного потребления. За 9 месяцев организовано и проведено 8 ярмарок.

На основании постановления администрации Кольчугинского района определено 7 мест для сезонной торговли сельскохозяйственной продукцией с автотранспортных средств на землях общего пользования. В 1 полугодие торговлю осуществляли 9 мобильных торговых объектов (мясо и мясная продукция, хлеб и хлебобулочные изделия, овощи, квас, продовольственные товары).

На территории сельских поселений осуществляется развозная торговля продуктами питания и товарами первой необходимости в 26 сельских населённых пункта (ООО «Копторг»).

#### Общественное питание

На территории района достаточно развит сегмент по оказанию услуг общественного питания населению.

Вся сеть предприятий делится на открытую сеть (общедоступную) и закрытую сеть. К первой категории относятся рестораны, кафе, бары, закусочные и другие. Вторая категория включает в себя школьные столовые и объекты общественного питания на предприятиях.

Наибольшее количество объектов общественного питания общедоступной сети находится на территории города.

По состоянию на 01.10.2019 на территории района осуществляют деятельность 60 объектов общественного питания на 3190 посадочных мест, в том числе:

- 44 объекта общественного питания общедоступной (открытой) сети на 1861 посадочных мест, в том числе 5 ресторанов (400 посадочных мест), 25 кафе (1124 посадочных мест), 3 бара (68 посадочных мест), 4 закусочных (68 посадочных мест), 3 кулинарии (63 посадочных мест), 2 буфета (на 70 посадочных мест), 2 столовые (на 68 посадочных мест).



16 объектов закрытой сети на 1329 посадочных мест, в том числе 14 школьных столовых (1239 посадочных мест), 2 объекта общественного питания при промышленных предприятиях (90 посадочных мест).

За 9 месяцев на территории города открылось 3 предприятия общественного питания:

- буфет «Карусель» на 8 посадочных мест (ул. Зернова д. 29);
- столовая «Сели поели» на 28 посадочных мест (ул. Логинова блок 3);
- кулинария «Домовая кухня» на 8 посадочных мест (ул. Зернова д. 9).

Закрылось 6 предприятий общественного питания:

- ресторан «Ильмехотский стан» на 24 посадочных места (ул. пос. Труда д. 4а);
- кафе «Двенадцать стульев» на 40 посадочных мест (пос. Белая речка, ул.

Леспромхоза д.1а);

- закусочная «Алмаз» на 24 посадочных места (ул. Коллективная д. 49);
- закусочная «Виктория» на 6 посадочных мест (ул. Гагарина д. 145);
- буфет «Карусель» на 8 посадочных мест (ул. Зернова д. 29);
- закусочная «Станция пивная» на 27 посадочных мест (ул. 3 Интернационала д.

2).

На территории сельских поселений открывшихся и закрывшихся объектов общественного питания нет.

Оборот розничной торговли во всех каналах реализации за январь-сентябрь 2019 года составил 5226,72 млн. руб., индекс физического объёма к соответствующему периоду прошлого года 100,0%.

Оборот общественного питания по крупным и средним предприятиям района за январь-сентябрь 2019 года составил 11,04 млн. руб., что на 8,3% больше к аналогичному периоду прошлого года в фактических ценах.

Из общего объёма, розничный товароборот по крупным и средним предприятиям за январь-сентябрь 2019 года составил 2262,97 млн. руб., что на 7,8% меньше к аналогичному периоду прошлого года в фактических ценах.

#### Бытовые услуги

Рынок услуг, в том числе бытовых, является неотъемлемой частью потребительского рынка, что способствует развитию предпринимательской активности, увеличению количества рабочих мест и занятости населения, способствует удовлетворению потребностей населения в разнообразных видах услуг.

Сфера бытового обслуживания в районе представлена 149 объектами. Основное количество объектов бытового обслуживания сконцентрировано в городе.

Основные виды услуг: парикмахерские и косметические услуги, техническое обслуживание и ремонт транспортных средств машин и оборудования, ремонт и пошив швейных изделий.

Виды услуг в сельских поселениях: парикмахерские услуги, услуги бани.

За 9 месяцев 2019 года на территории района открылось 6 объектов по оказанию услуг населению (1 ателье, 2 парикмахерские, 3 по техническому

обслуживанию и ремонту транспортных средств машин и оборудования). Закрылось 6 объектов (4 парикмахерские; 2 мастерские по ремонту обуви). На территории сельских поселений нет открывшихся бытовых услуг.

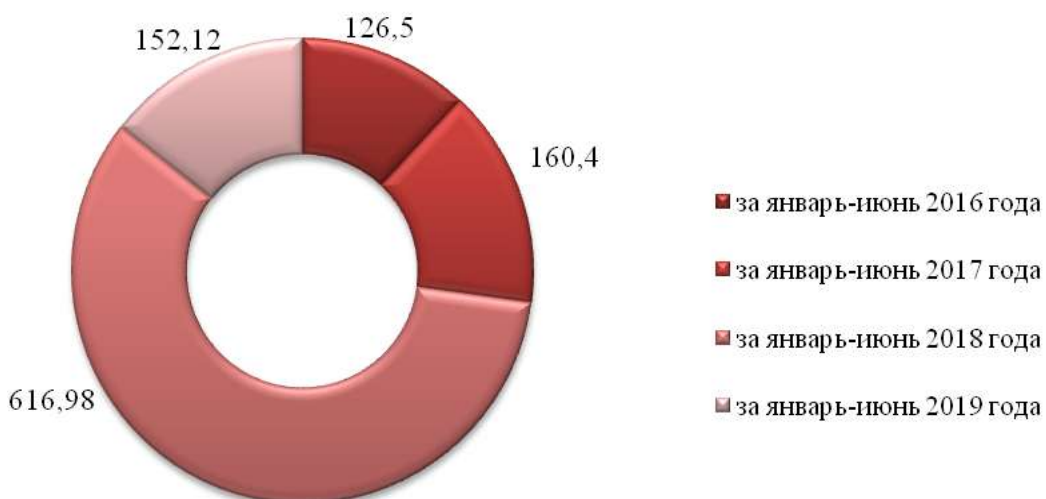
### **Инвестиционная деятельность.**

За январь-июнь 2019 г. организациями на развитие экономики и социальной сферы использовано 152,12 млн. рублей инвестиций в основной капитал, что составило 14,7% к январю-марту 2018г.

Инвестиции в основной капитал по источникам финансирования распределяются следующим образом:

- собственные средства 98,87 млн. руб. или 65,0% от общего объёма инвестиций;
- привлеченные средства 53,25 млн. руб. или 35,0% от общего объёма инвестиций.

### **Объём инвестиций в основной капитал**



В рамках инвестиционного плана Кольчугинского района предприятиями и организациями за 9 месяцев 2019 году проведена следующая работа по реализации инвестиционных проектов:

АО «Кольчугинский «Электрокабель» в первой половине 2019 года инвестировал более 25 млн рублей в восстановление санитарно-бытовых помещений цехов основного производства.

В настоящее время капитальный ремонт проводится в раздевалках, душевых и санузлах, расположенных в цехах №№ 2, 5 и 4. Подрядчик уже завершает отделку помещений и в ближайшее время приступит к монтажу сантехнического оборудования. В раздевалках установят эргономичные шкафы для хранения одежды работников, смонтируют современную систему вентиляции и энергосберегающие лампы.

В планах предприятия - отремонтировать раздевалки, душевые и санкомнаты

во всех производственных и административных зданиях «Электрокабеля».

Кроме этого, на заводе произведены работы по замене асфальтового покрытия территории, ремонту и обновлению фасадов и внутренних помещений производственных и административных зданий. На эти цели направлено порядка 20 млн рублей.

Кроме инвестиционного развития градообразующего предприятия на территории города открываются и планируются к открытию другие производственные отрасли.

Так в августе 2019 года АО «Уральский капитал» приобрело неиспользуемые производственные площади АО «ЭКЗ». Инвестор планирует в 2019-2021 годах организовать инвестиционный проект по строительству завода по производству электросварных профильных труб. Общий объем инвестиций составит ориентировочно – 645,0 млн. рублей. Планируемое количество рабочих мест 100 человек к 2021 году. Выход на планируемую проектную мощность – 4 квартал 2021 года.

Администрацией района прилагается немало усилий для улучшения инвестиционного климата:

- разработана и реализуется Стратегия социально-экономического развития Кольчугинского района на период до 2030 года»;

- сформирован перечень инвестиционных предложений по земельным участкам для жилищного и промышленного строительства, обозначены некоторые предложения и по свободным имущественным комплексам. Предложения размещены и поддерживаются в актуальном состоянии в сети интернет на официальном сайте администрации Кольчугинского района и специализированном портале – Инвестиционная карта Владимирской области <http://map.investvladimir.ru> информация о свободных производственных площадках.

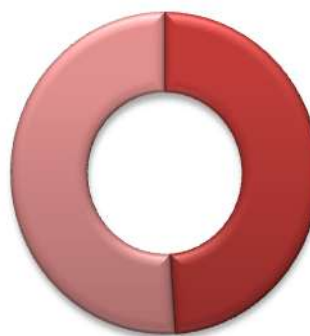
### Цены и тарифы.

Анализ динамики розничных цен показал, что за 9 месяцев 2019 года стоимость минимального набора продуктов питания для трудоспособного населения по Кольчугинскому району увеличился на 370,69 руб. или на 8,2% по сравнению с 2018 годом, на 30.09.2019 его стоимость составила 4845,86 руб.

На территории Кольчугинского района с 1 июля 2019 года произошло изменение тарифов на ЖКУ по сравнению с 1 полугодием 2019 года:

#### стоимость минимального набора продуктов питания

9 месяцев  
2019 года;  
4845,86



9 месяцев  
2018 года;  
4635,82

№ п/п	Наименование ресурсоснабжающей организации	Наименование поселения	Холодная вода		Водоотведение	
			Стоимость 1 м3, в руб. с НДС с 01.07.2019	Индекс роста тарифа в % к январю 2019 г.	Стоимость 1 м3, в руб. с НДС с 01.07.2019	Индекс роста тарифа в % к январю 2019 г.
1.	МУП «Водоканал»	Бавленское сельское поселение	42,92	103,22	57,77	104,24
2.	МУП «Коммунальник»	г. Кольчугино Есиплевское, Ильинское, Раздольевское, Флорищинское сельские поселения	53,20	0,0	43,25	104,32

№ п/п	Наименование ресурсоснабжающей организации	Наименование поселения	Тепловая энергия для отопления	
			Тариф (руб. за 1 Гкал) с НДС, с 01.07.2019	Индекс роста тарифа в % к январю 2019 г.
1.	МУП «Водоканал»	Бавленское сельское поселение	2588,58	101,47
2.	МУП Кольчугинского района «КольчугТеплоэнерго»	г. Кольчугино, Бавленское, Ильинское, Раздольевское, Флорищинское сельские поселения	2179,88	101,31
3.	ООО «Технология тепла»	город Кольчугино, п. Труда д. 7	1673,64	104,00
4.	ЗАО «Стинк-М»	город Кольчугино	2676,46	103,98

№ п/п	Наименование ресурсоснабжающей организации	Наименование поселения	Горячее водоснабжение с неизолированными стояками и полотенцесушителями		Горячее водоснабжение с неизолированными стояками и отсутствием полотенцесушителей	
			Тариф (руб. за 1 Гкал) с НДС, с 01.07.2019	Индекс роста тарифа в % к январю 2019 г.	Тариф (руб. за 1 Гкал) с НДС, с 01.07.2019	Индекс роста тарифа в % к январю 2019 г.
1.	МУП «Водоканал» (закрытая система, наружные сети)	Бавленское сельское поселение	217,65	101,81	204,71	101,83

2.	МУП Кольчугинского района «КольчугТеплоэнерг о» - открытая система,	г. Кольчугино, Ильинское, Раздольевское, Флорищинское сельские поселения	187,0	104,98	176,10	105,22
	- двухкомпонентный тариф	п. Белая Речка	200,34	100,96	189,44	105,73
3.	ООО «Технология тепла»	город Кольчугино, п. Труда д.7	-	-	153,62	102,58
4.	ЗАО «Стинк-М»	город Кольчугино	227,17	103,02	-	-

Ежемесячно, отделом экономического развития, тарифной политики и предпринимательства администрации района осуществляется мониторинг платежей граждан за коммунальные услуги по сравнению с установленным предельным максимальным уровнем платы граждан за коммунальные услуги.

В 3 квартале 2019 года превышение предельного индекса, установленного Постановлением администрации Владимирской области от 30.04.2014 № 441 «Об утверждении предельных (максимальных) индексов изменения размера вносимой гражданами платы за коммунальные услуги» не выявлено.

Изменение тарифов на коммунальные услуги влияет на изменение размера платы граждан. Изменение роста платы граждан приведено в таблице.

№ п/п	Наименование поселения	Предельные максимальные индексы изменения размера платы граждан за коммунальные услуги, % с 01.07.2019	
		Максимальный показатель по поселению	Фактически сложившийся
1.	Бавленское сельское поселение	106,3%	102,02%
2.	Есиплевское сельское поселение	106,3%	101,81%
3.	Ильинское сельское поселение	106,3%	101,59%
4.	Муниципальное образование Раздольевское	106,3%	101,71%
5.	Флорищинское сельское поселение	106,3%	101,50%
6.	Город Кольчугино	106,3%	104,00%

С 01.01.2019 изменён размер платы граждан за наём муниципальных жилых помещений. Размер платы установлен в соответствии с видом благоустройства в поселениях Кольчугинского района:

Бавленское сельское поселение, Ильинское сельское поселение,  
муниципальное образование Раздольевское

Вид благоустройства жилых помещений	Плата за наём 2018 г.	Плата за наём 2019 г.	Рост
Жилой дом с центральным отоплением, водоснабжением и водоотведением	10,05	10,52	на 4,7%
Жилой дом с частичным благоустройством	9,76	10,22	на 4,7%
Жилой дом неблагоустроенный	9,31	9,75	на 4,7%

Есиплевское сельское поселение

Вид благоустройства жилых помещений	Плата за наём 2018 г.	Плата за наём 2019 г.	Рост
Жилой дом с центральным отоплением, водоснабжением и водоотведением	-	10,52	-
Жилой дом с частичным благоустройством	10,05	10,22	на 4,7%
Жилой дом неблагоустроенный	9,31	9,75	на 4,7%

Флорищинское сельское поселение

Вид благоустройства жилых помещений	Плата за наём 2018 г.	Плата за наём 2019 г.	Рост
Жилой дом с частичным благоустройством	9,76	10,22	на 4,7%
Жилой дом неблагоустроенный	9,31	9,75	на 4,7%

Муниципальное образование Город Кольчугино

Тип благоустроенности дома	Плата за наем, руб./ кв.м		Рост
	2018	2019	
Дома благоустроенные, с горячим водоснабжением, централизованным отоплением, водоснабжением, газом	11,79	12,34	на 4,7%
Дома 9-и этажные со всеми видами благоустройства, лифтом.	13,02	13,62	на 4,7%
Благоустроенные дома без уборщиц и дворников	11,13	11,65	на 4,7%
Дома с частичным благоустройством: централизованным отоплением, водоснабжением, газом, без горячей воды, с уборщицами и дворниками	11,64	12,19	на 4,7%

Дома с частичным благоустройством и газовым отоплением	10,67	11,17	на 4,7%
Дома неблагоустроенные с печным отоплением	10,40	10,89	на 4,7%

Размер платы за содержание и ремонт жилого помещения для собственников жилых помещений, которые на общем собрании не приняли решение об установлении размера платы за содержание и ремонт жилого помещения с 01.01.2019 года не изменялся.

**Бавленское сельское поселение**

№ п/п	Тип благоустроенности дома	Тариф в месяц, руб./1 кв. м. общей площади		Индекс роста 2019 г. к 2018 г, %
		2018 г	2019 г	
1.	Благоустроенные дома с централизованным отоплением, водоснабжением, с горячей водой, с уборщицами и дворниками	22,14	19,76	-10,7%
2.	Благоустроенные дома с централизованным отоплением, водоснабжением, с горячей водой, без уборщиц и дворников	19,38	17,30	-10,7%
3.	Благоустроенные дома с централизованным отоплением, водоснабжением, без горячей воды, без уборщиц и дворников	17,45	15,57	-10,7%
4.	Дома с частичным благоустройством	14,34	12,80	-10,7%
5.	Дома неблагоустроенные с печным отоплением	13,37	11,93	-10,7%

**Есиплевское сельское поселение, Ильинское сельское поселение, Сельское поселение «Раздольевское», Флорищинское сельское поселение**

№ п/п	Тип благоустроенности дома	Тариф в месяц, руб./1 кв.м. общей площади		Индекс роста 2019 г. к 2018 г., %
		2018 г.	2019 г.	
1.	Благоустроенные дома с централизованным отоплением, водоснабжением, с горячей водой, без уборщиц и дворников	19,38	17,30	-10,7%
2.	Благоустроенные дома с централизованным отоплением, водоснабжением, без горячей воды, без	17,45	15,57	-10,7%



	уборщиц и дворников			
3.	Дома с частичным благоустройством	14,34	12,80	-10,7%
4.	Дома неблагоустроенные с печным отоплением	13,37	11,93	-10,7%

**Муниципальное образование город Кольчугино**

№ п/п	Тип благоустроенности дома	Тариф в месяц, руб./1 кв.м. общей площади		Индекс роста 2019 г. к 2018 г., %
		2018 г.	2019 г.	
1.	Дома благоустроенные, с горячим водоснабжением, централизованным отоплением, водоснабжением, газом	20,89	21,87	104,7%
2.	Дома 9-и этажные со всеми видами благоустройства, лифтом	26,14	27,37	104,7%
3.	Благоустроенные дома без уборщиц и дворников	15,80	16,55	104,7%
4.	Дома с частичным благоустройством: централизованным отоплением, водоснабжением, газом, без горячей воды, с уборщицами и дворниками	19,98	20,92	104,7%
5.	Дома с частичным благоустройством и газовым отоплением	12,74	13,34	104,7%
6.	Дома неблагоустроенные с печным отоплением	11,73	12,28	104,7%

**Финансы.**

По основным видам экономической деятельности крупных и средних организаций района за январь-август 2019 года получен положительный сальдированный финансовый результат (прибыль минус убыток) в размере 362,69 млн. руб., что составляет в 2 раза больше от уровня прошлого года. 10 организаций получили прибыль в размере 445,38 млн. руб., 7 организаций - убыток на сумму 82,68 млн. руб. Доля прибыльных организаций в целом по району составила 58,8% от их общего числа.

По состоянию на 1 сентября 2019 года дебиторская задолженность по предприятиям района составила 3957,6 млн. руб., в том числе просроченная 478,87 млн. руб. или 12,1% от всей задолженности.

На 1 сентября 2019 года кредиторская задолженность составила 4020,56 млн. руб., в том числе просроченная 72,37 млн. руб. или 1,8% от всей задолженности.





Превышение дебиторской задолженности над кредиторской задолженностью на 1 сентября 2019 года составило 135,07 млн. руб. или на 3,3%.

### Малый бизнес.

На территории района осуществляют финансово-хозяйственную деятельность 1962 субъекта малого и среднего предпринимательства, из них 1436 индивидуальных предпринимателей.

Большая часть субъектов малого предпринимательства сконцентрирована в торговле, общественном питании – 32,27%, в транспорте и связи – 15,44%, в обрабатывающих производствах – 10,5 %, в строительстве занято – 8,56%, в операции с недвижимым имуществом осуществляют 7,34%, сельском хозяйстве – 2,7 %, гостиницы и рестораны – 2,14%, финансовые услуги – 1,78%, в образовании, здравоохранении и спорте занято 2,45 %, прочие виды деятельности осуществляют 13,81%.

Доходы бюджета от деятельности субъектов малого и среднего предпринимательства (включая поступления от единого налога на вмененный доход, приобретенных патентов по определенным видам предпринимательской деятельности, доходы от продажи и сдачи в аренду муниципального имущества) составили 21,1 млн. руб. или 6,00 % собственных доходов бюджета Кольчугинского района.

Развитию малого и среднего бизнеса и увеличению его роли в экономической жизни района способствует государственная политика в сфере малого и среднего предпринимательства, инструментом которой является муниципальная программа «Содействие развитию малого и среднего предпринимательства на территории Кольчугинского района».

Реализуемые в рамках программы механизмы стимулируют привлечение средств финансовых организаций и лизинговых компаний, активизируют вложение собственных средств в реализацию предпринимательских проектов, направленных на модернизацию и развитие производств. Субъектам предпринимательства в моногороде Кольчугино в 2019 году выделены средства по направлению социальное предпринимательство. Данную поддержку получили 8 субъектов

малого и среднего предпринимательства на общую сумму 9245,99 тыс. руб. Создано 6 рабочих мест.

Сохранению положительной динамики развития малого бизнеса способствует реализация мероприятий муниципальных программ, направленных на развитие малого и среднего предпринимательства в Кольчугинском районе и городе Кольчугино.

Общий объём финансирования по муниципальной программе «Содействие развитию субъектов малого и среднего предпринимательства на территории Кольчугинского района», утверждённой постановлением 16.11.2017 № 970 из районного бюджета в 2019 году составил 300 тыс. рублей.

За 9 месяцев 2019 года было освоено 70,8 тыс. руб. оплата за участие в выставке «Ладья» в городе Москва, участие в проекте «Прошагай город».

В 1 полугодии 2019 году получил поддержку 1 бизнес-проект по самозанятости. ГКУ Владимирской области «Центр занятости населения города Кольчугино» была выделена субсидия в размере по 100,0 тыс. руб. безработному гражданину для самозанятости по виду деятельности: придорожное кафе.

В рамках оказания имущественной поддержки за 9 месяцев 2019 года заключено 1 договор купли-продажи имущества, являющегося муниципальной собственностью Кольчугинского района с рассрочкой платежа и перезаключено на новый срок 2 договора аренды имущества, находящегося в муниципальной собственности Кольчугинского района.

Муниципальными заказчиками Кольчугинского района за 9 месяцев 2019 года всего закуплено товаров (работ, услуг) у субъектов малого и среднего предпринимательства и социально-ориентированных некоммерческих организаций на сумму 76224,5 тыс. руб., что составляет 13,4 % от общего годового объёма закупок.

В рамках оказания информационной поддержки организовано проведение 3 обучающих семинаров для более 50 субъектов предпринимательства. В постоянном режиме функционирует Координационный Совет предпринимателей Кольчугинского района, за 9 месяцев 2019 года было проведено 9 заседаний.

За 9 месяцев 2019 года субъектам МСП оказывалась консультационная поддержка, а именно: информирование субъектов предпринимательства о свободных инвестиционных площадках и земельных участках, путём размещения реестра на официальном сайте администрации района и в СМИ, об видах поддержки, оказываемых в рамках программы моногородов.

На сайте администрации района создан раздел «Малый и средний бизнес», в котором размещается вся информация, связанная с оказанием субъектам МСП муниципальной и государственной поддержки. В разделе «Поддержка малого предпринимательства» размещена подробная информация, касающаяся предоставления субъектам МСП имущества и земельных участков.

В рамках национального проекта «Малый бизнес и поддержка индивидуальной предпринимательской инициативы» во Владимирской области создан институт бизнес-гидов. Координирует его работу департамент развития

предпринимательства, торговли и сферы услуг областной администрации. Администрация Кольчугинского района заключила соглашение с департаментом развития предпринимательства, торговли и сферы услуг областной администрации с целью создания бизнес-гида на территории Кольчугинского района.

Задача бизнес-гида – помогать в продвижении и развитии инфраструктуры поддержки субъектов малого и среднего предпринимательства в муниципальном образовании, в развитии новых форматов и сервисов взаимодействия субъектов малого и среднего предпринимательства с органами местного самоуправления, в том числе в предоставлении услуг по принципу «одного окна». Одним из главных направлений работы бизнес-гида является вовлечение в предпринимательскую деятельность граждан, в том числе молодёжи.

### **Уровень жизни населения.**

За январь-август 2019 года среднесписочная численность работающих по Кольчугинскому району составила 8602 человека. За рассматриваемый период в районе произошло уменьшение численности работающих, к соответствующему периоду прошлого года, на 0,6%.

Среднемесячная номинальная заработная плата работников организаций (без учёта субъектов малого предпринимательства) по району за январь-август 2019 года составила 33198,2 руб., по сравнению с аналогичным периодом прошлого года заработная плата увеличилась на 9%.

Сохраняется существенная дифференциация в заработной плате между различными видами экономической деятельности. За период январь-август 2019 года по виду деятельности «государственное управление и обеспечение военной безопасности, обязательное социальное обеспечение» заработная плата увеличилась на 1,1% и составила 36283,4 рублей; в отрасли «обрабатывающие производства» увеличилась на 8,9% и составила 36411,4 рублей; по виду деятельности «здравоохранение и социальные услуги» - увеличилась на 5,6% и составила 27967,2 рублей; в отрасли «образование» среднемесячная заработная плата увеличилась на 10,2% и составила 25942,8 рублей.

Средний размер пенсии на 01.10.2019 составил 14634,02 руб., что составило 106,4% к 9 месяцам 2018 года. Численность пенсионеров 18839 человек, что составило 98,7% к 9 месяцам 2018 года.

По данным территориального органа государственной статистики по Владимирской области по состоянию на 01.10.2019 задолженности по заработной плате нет.

### **Рынок труда.**

На учёте в ГКУ ВО «ЦЗН города Кольчугино» на 1 октября 2019 года состоит 178 человек. По сравнению с началом года, численность безработных граждан снизилась на 18 человек и составила 141.

Уровень регистрируемой безработицы уменьшился на 0,1% против уровня начала 2019 года и составил на конец сентября 0,5%. Коэффициент напряжённости на 01.10.2019 – 0,3.

За отчётный период за предоставление различных государственных услуг в центр занятости населения обратились 2498 человек, из них по поводу трудоустройства – 763 гражданина, что составило 103%, к соответствующему периоду 2018 года.

Обратившиеся в центр занятости в поиске работы граждане распределились следующим образом: 70,8% - уволенные по причине текучести (собственное желание, соглашение сторон, состояние здоровья и т.д.); 8,9% - высвобожденные с предприятий; 11,9% - граждане, стремящиеся возобновить трудовую деятельность после длительного перерыва; 2,1% - освобождённые из учреждений, исполняющих наказание в виде лишения свободы; 0,8% - граждане, уволенные с государственной службы; 0,5% - прекратившие индивидуально-предпринимательскую деятельность. Ранее не работавшие, ищущие работу впервые граждане составили 5% от общего количества желающих найти работу.

За отчётный период в поиске работы обратились 87 граждан предпенсионного возраста, 48 пенсионеров, 170 подростков.

На 01.10.2019 в составе безработных находятся 80 женщин, 9 человек, имеющих инвалидность, 27 человек проживающих в сельской местности, 54 человека – родители, воспитывающие несовершеннолетних детей.

Из общего количества безработных, 16,3% составили граждане в возрасте до 30 лет; 48,2% - безработные в возрасте от 30 до 50 лет, остальные 35,5% - граждане в возрасте свыше 50 лет.

По профессионально-квалификационному составу, 46,8% безработных ранее занимали должности руководителей, служащих, специалистов; рабочие профессии имели 47,5%. Остальные – ищущие работу впервые.

За отчётный период организации и предприятия предоставили сведения о потребности в работниках для замещения 1795 свободных рабочих мест, что составило к 9 месяцев 2018 года – 81,3%.

Заявленная работодателями потребность в работниках на 1 октября 2019 года по родам занятий составила: 19,9% - вакансии для специалистов и руководителей высшего уровня квалификации; 10,9% - для специалистов среднего уровня квалификации; 22,2% - в сфере обслуживания, торговли, охраны; 17,8% - для квалифицированных работников промышленности, строительства; 7,0% - для неквалифицированных работников; 17,8% - для операторов производственных установок, машин, сборщиков, водителей; 3,3% - служащих, занятых подготовкой и оформлением документов, для военнослужащих – 1%.

За 9 месяцев 2019 года при содействии центра занятости трудоустроены 426 человек, из них – 152, несовершеннолетние граждане, в возрасте от 14 до 18 лет; 15 инвалидов.

В общественных работах принимали участие 23 человека.

На профессиональное обучение были направлены 41 безработный гражданин; 7 женщин, находящихся в отпуске по уходу за ребёнком до достижения им возраста трёх лет; 7 человек, имеющих назначенные трудовые пенсии по старости и стремящихся возобновить трудовую деятельность.

Многодетные и одинокие родители, 7 граждан предпенсионного возраста приняли участие в программе, как испытывающие трудности в поиске работы.

По профессиональной ориентации и психологической поддержке получили услуги 668 человек. Услуги по социальной адаптации были оказаны 79 безработным гражданам.

По содействию самозанятости 21 человеку были оказаны консультационные услуги.

В целях трудоустройства, были проведены 16 ярмарок-вакансий рабочих мест. Одна ярмарка учебных мест была организована для учащихся профессионального учебного заведения и учащихся школ.

В рамках федерального проекта «Старшее поколение» национального проекта «Демография» 11 граждан предпенсионного возраста приняли участие в программе по профессиональному обучению.

Один человек, из числа выпускников профессиональных образовательных организаций, был направлен на стажировку.

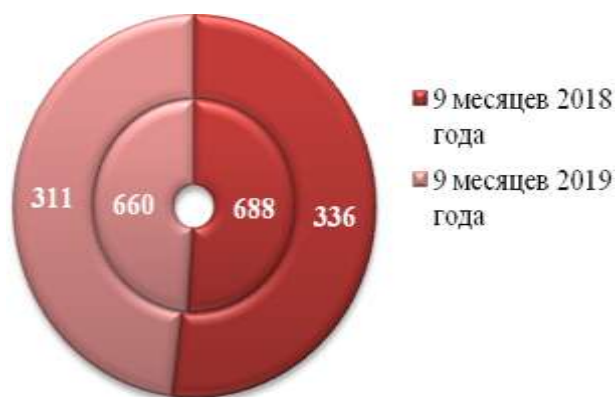
### Демографическая ситуация.

В отделе ЗАГС администрации Кольчугинского района за 9 месяцев 2019 года зарегистрировано 311 актов гражданского состояния о рождении (9 месяцев 2018 года – 336) и 660 актов о смерти (9 месяцев 2018 года – 688).

Смертность превысила рождаемость на 349 актов, т.е. в 2,12 раза.

За 9 месяцев 2018 года записей актов о рождении было 336, о смерти – 688, смертность превышала рождаемость на 352 акта, т.е. в 2,05 раза (104,76%).

Количество детей, умерших до одного года за 9 месяцев 2019 года – 1 (9 месяцев 2018 года – 2), мёртворождённых – 1 (9 месяцев 2018 года – 4).



### Бюджетная система района.

**Доходная часть** консолидированного бюджета за 9 месяцев 2019 года исполнена на 68,1%. При годовом плане поступления доходов в сумме 1396,40 млн. рублей в

консолидированный бюджет фактически за 9 месяцев 2019 года поступило 950,87 млн. рублей.

План по налоговым и неналоговым доходам исполнен на 69,2% и составил 351,45 млн. рублей, при годовом плане 508,09 млн. рублей, по доходам от безвозмездных поступлений на 67,5% и составил 599,42 млн. рублей, при годовом плане 888,31 млн. рублей.



Основными доходными источниками консолидированного бюджета являются:

- налог на доходы физических лиц – 23,7% к общей сумме доходов;
- единый налог на вмененный доход для отдельных видов деятельности – 2,2%;
- налог на имущество – 0,4%;
- земельный налог – 3,9%.

Доля собственных доходов в расходах консолидированного бюджета составила 65,5%.

Инвестиционные расходы консолидированного бюджета района составляют 90550,2 млн. руб. (10,0%).

**Расходы** консолидированного бюджета за 9 месяцев 2019 года исполнены в сумме 904,63 млн. рублей или 60,8%. При годовом утверждении расходов в сумме 1488,99 млн. рублей.

В отчетном периоде сохранилась социальная направленность бюджета. Расходы на образование – составили 560,42 млн. руб. (37,6% от всех расходов), на национальную экономику направлено 74,18 млн. руб. (5,0% от расходов), на жилищно-коммунальное хозяйство 70,11 млн. руб. (4,7% от расходов).

В полном объеме выполнены обязательства по выплате заработной платы работникам учреждений бюджетной сферы, оплате питания в школах и детских дошкольных учреждениях, социальных выплат населению и оплате коммунальных услуг бюджетных учреждений.



**Исполнение расходной части консолидированного бюджета  
в разрезе отраслей за 9 месяцев 2019 года.**

млн. руб.

Раздел	Наименование	План на 2019 год	Исполнено за 9 месяцев 2019 года	% исполнения к годовому плану
0100	Общегосударственные вопросы	112,09	71,81	64,1
0200	Национальная оборона	1,01	0,66	65,3
0300	Национальная безопасность и правоохранительная деятельность	12,33	6,91	56,0
0400	Национальная экономика	144,14	74,18	51,5
0500	Жилищно-коммунальное хозяйство	171,03	70,11	41,0
0600	Охрана окружающей среды	2,18	1,73	79,4
0700	Образование	875,55	560,42	64,0
0800	Культура, кинематография и средства массовой информации	69,67	51,64	74,1
1000	Социальная политика	75,50	56,18	74,4
1100	Физическая культура и спорт	23,76	9,75	41,0
1200	Средства массовой информации	1,50	1,04	69,3
1300	Обслуживание государственного и муниципального долга	0,24	0,20	83,3
1400	Межбюджетные трансферты	0	0	0
	Всего:	1488,99	904,63	60,8

**Исполнение расходной части бюджета Кольчугинского  
района в разрезе отраслей за 9 месяцев 2019 год.**



## **Образование.**

### **Дошкольное образование.**

Основными задачами в развитии сферы дошкольного образования являются:

- обеспечение потребностей граждан района в услугах дошкольного образования;
- создание в системе дошкольного образования условий для получения качественного образования.

По состоянию на 01.10.2019 сфера дошкольного образования района представлена 14 муниципальными дошкольными образовательными организациями и 3 дошкольными группами в Павловской, Новобусинской, Большевицкой школах.

С учетом дошкольных групп в сельских школах количество детей, получающих дошкольное образование составляет 2798 человек (в ДОУ – 2767 детей, в дошкольных группах сельских школ – 31 ребёнок).

Сохраняется вариативность дошкольных образовательных организаций.

Представлена возможность получения дошкольного образования детям с ограниченными возможностями здоровья: функционирует 14 коррекционных групп, группа для детей с туберкулёзной интоксикацией, продолжает принимать детей круглосуточная группа для детей из социально неблагополучных семей.

Родительская плата за присмотр и уход составила 143 руб. в день.

В ДОУ по состоянию на 01.10.2019 трудятся 244 педагогических работников.

Средняя заработная плата (сады и дошкольные группы при школах) по состоянию на 01.10.2019 составила 28733,65 руб. (116,9% от планового показателя).

### **Общее образование.**

Система общего образования в Кольчугинском районе представлена 15 дневными общеобразовательными учреждениями (7 средних школ, 8 основных школ). В 2018 – 2019 учебном году в школах района обучалось 5270 учащихся (в 2018 – 5208), из них в сельских образовательных учреждениях 661 человек (в 2018 – 667). На 01.09.2019 количество учащихся составляет 5335 детей, из них 655 – учащиеся сельских школ.

Удельный вес численности обучающихся, занимающихся в первую смену, в общей численности учащихся школ района составляет 71 % (в 2018 году – 80%). Режим односменности занятий обеспечен в средней школе №2 и во всех сельских основных школах.

Все учащиеся школ района обеспечены бесплатными учебниками федерального комплекта за счёт фондов школьных библиотек.

В целях обеспечения доступности общего образования осуществляется подвоз школьниками автобусами 101 школьника (2018 год – 92) сельских школ к



месту учёбы (Большевицкая, Завалинская, Макаровская, Новобусинская, Павловская основные школы).

На базе 2 школ функционируют 10 групп продлённого дня с общим охватом 185 учащихся (2018/2019 учебный год – 236 чел.).

В районе созданы условия для развития вариативности форм получения образования. В форме семейного образования в 2018-2019 обучались 5 учащихся.

Организовано взаимодействие средних школ в высшими учебными заведениями:

- РХТУ им. Д.И. Менделеева (школа №7);
- Московским государственным университетом инженерной экологии (школа №6);
- Международным университетом природы, общества и человека "Дубна" (школы №6, №7);
  - Владимирским государственным университетом (школа №1);
  - Владимирским филиалом Российского университета кооперации (школа №5).

В рамках договорных отношений учреждениями высшего образования оказывается методическое руководство довузовской подготовкой старшеклассников, привлечение школьников к участию в вузовских олимпиадах, дистанционных курсах.

На территории Кольчугинского района осуществляется взаимодействие школ по организации предпрофильной подготовки девятиклассников с Кольчугинским политехническим колледжем, Центром внешкольной работы, ГКУ ВО «ЦЗН города Кольчугино».

В 2019-2020 учебном году открыты 8 олимпиадных школ по следующим предметам: русский язык, география, биология, физика, ИКТ, черчение, компьютерная графика и математика.

#### **Дополнительное образование детей.**

Основной задачей в сфере дополнительного образования является создание условий для устойчивого развития системы воспитания и дополнительного образования детей, обеспечение её современного качества, доступности и эффективности.

В трёх организациях дополнительного образования детей (Центр внешкольной работы, Детско-юношеская спортивная школа, Станция юных туристов) получали дополнительные образовательные услуги 2683 детей. Это составило 50,3% от общего числа учащихся.

95,3% воспитанников УДОД получают дополнительные образовательные услуги на бесплатной основе (4,7% кружков – платные).

В ЦВР, СЮТур, ДЮСШ работает 42 педагогических работника. Профессиональный уровень педагогов – высокий: 33 педагога (78,6%) работников имеют высшую и первую квалификационную категорию.

#### **Выявление, поддержка и сопровождение талантливых детей.**

За 9 месяцев 2019 года было проведено более 60 районных мероприятий интеллектуальной, творческой, патриотической, культурной, спортивно-оздоровительной направленности с охватом 100% школьников.

Управлением образования, образовательными учреждениями были созданы условия для участия Кольчугинских школьников в областных (63 мероприятия – 672 учащихся), Всероссийских и международных мероприятиях (49 – 257 учащихся).

В районе формируется база данных победителей и призёров Всероссийской олимпиады школьников, мероприятий и конкурсов международного, Всероссийского, регионального уровня.

Расширяется сотрудничество общеобразовательных организаций с учреждениями дополнительного образования (на договорной основе), учреждениями культуры: Центром детского чтения, районной центральной библиотекой, детскими школами искусств, картинной галереей, дворцом культуры, сельскими домами культуры и библиотеками.

Материалы об успехах и достижениях одарённых детей постоянно публикуются в средствах массовой информации, предоставлены на местном телевидении, Интернет-сайтах школ и управления образования, а также в детской районной газете «Школолаз».

#### **Сохранение и укрепление здоровья школьников.**

Проведен ежегодный мониторинг состояния здоровья детей и условий, влияющих на здоровье учащихся.

Совместно с детской поликлиникой организовано проведение профосмотра детей (на основании совместных приказов с ЦРБ).

Охват полноценным горячим питанием в общеобразовательных школах составил 83,5%% от контингента. Льготное питание в общеобразовательных школах получали 619 человек, что составило 20,2% от общего контингента учащихся.

При ДЮСШ работали межшкольные специальные медицинские группы. В них занимается 139 человек (100% от числа учащихся городских школ), отнесенных по состоянию здоровья к спецмедгруппам). Группы сформированы по возрастному показателю с учетом заболеваемости.

Благодаря сотрудничеству ДЮСШ с городскими общеобразовательными школами все учащиеся 2-х классов обучаются плаванию.

Во всех общеобразовательных школах в учебно-воспитательном процессе эффективно используются здоровьесберегающие технологии: физкультминутки, динамичные часы, динамические перемены, технологии двигательной активности детей, комплексы упражнений адаптивной физической культуры, оздоровительные ходьба и бег, технологии профилактики химической, алкогольной, наркотической зависимости, предупреждение курения табака.

#### **Отдых детей и подростков.**

В 2019 году в районе сохранена и развивается система детского и подросткового отдыха, повышающая удовлетворённость населения услугами по организации оздоровления школьников.

В весенние каникулы функционировало 13 лагерей. Охвачено отдыхом 763 школьника. Продолжительность смены составляет 5 дней. Стоимость путевки: весна, осень – 600 рублей. Стоимость двухразового питания – 120 рублей. Родительская плата 20% от стоимости путевки (120 рублей соответственно).

Летом в районе функционировало 18 оздоровительных учреждений, из них:

- 1 загородный оздоровительный лагерь «Дубки» - отдохнуло 352 школьника (план 310);
- 17 лагерей дневного пребывания – отдохнуло 673 школьника.

Отдохнули и поправили свое здоровье в санитарно-оздоровительных лагерях круглогодичного действия Владимирской, Ивановской областей, Краснодарского края 228 учащихся школьного возраста до 15 лет включительно. Из них 40 детей – на Черноморском побережье.

Детской поликлиникой оздоровлен 321 школьник.

Из отдела опеки 47 школьников отдохнули в лагерях дневного пребывания, санаториях Ивановской области и ЗДОЛ «Дубки».

Профильными сменами было охвачено 148 школьников.

В августе на базе ЗДОЛ «Дубки» работал областной интеллектуальный слёт – 120 человек.

Приоритетное внимание уделялось отдыху и оздоровлению детей из семей, находящихся в трудной жизненной ситуации, а также школьникам из категории «группы риска», состоящих на различных видах учёта. В весенние и летние каникулы дневного пребывания и в ЗДОЛ «Дубки». По линии социальной защиты отдохнули 100 школьников в ЗДОЛ «Дубки». В лагерях дневного пребывания и ЗДОЛ «Дубки» отдохнули 17 учащихся состоящих на профилактическом учёте в ПДН ОВД.

Одной из форм занятости детей в возрасте от 14 лет до 17 лет (включительно) в районе является трудоустройство подростков. По линии образования было трудоустроено 60 школьников. Подростки были трудоустроены в ООО «Сфера», ООО ТФ «Колос», «Ком-Быт», ГКУЗО ВО «Кольчугинская ЦРБ», детские сады (№8, №4, №12), Мебельная Фабрика.

### **Опека и попечительство.**

Семейное жизнеустройство детей-сирот и детей, оставшихся без попечения родителей, детей, находящихся в социально опасном положении, регулярно отслеживается путём проведения ежемесячных, ежеквартальных мониторингов по вопросам установления опеки (попечительства); ресурсности приёмных семей, определению их потенциала; отмены опеки (попечительства), расторжения договоров о создании приёмной семьи.

На территории Кольчугинского района проживает 205 детей из числа сирот и оставшихся без попечения родителей, 98 из которых проживают в замещающих семьях, 103 – проживают в ДДИ, 4 ребёнка находятся на государственном обеспечении в Кольчугинском политехническом колледже.

62 несовершеннолетних из числа детей-сирот и детей, оставшихся без попечения родителей, проживает в 45 семьях опекунов, 36 приёмных ребёнка проживают в 27 приёмных семьях.

Адаптация детей, проживающих в замещающих семьях, проходит достаточно успешно. Но имеет место случай отстранения опекуна от исполнения обязанностей. В течение 9 месяцев было зарегистрировано 2 случая расторжения договора о приёмной семье.

На территории Кольчугинского района за 9 месяцев 2019 года выявлено 13 несовершеннолетних, имеющих статус детей-сирот и детей, оставшихся без попечения родителей, 11 из них переданы в замещающие семьи.

На 01.10.2019 было зафиксировано 15 обращений в Кольчугинский городской суд по вопросу лишения (ограничения) родителей родительских прав, в том числе, одного из родителей – 7 обращений, по 2 обращениям иски отозваны.

За 9 месяцев 2019 года управлением образования приобретено 3 квартиры для детей-сирот и детей, оставшихся без попечения родителей.

5 квартир, из числа ранее приобретённых, распределены лицам из числа детей-сирот и детей, оставшихся без попечения родителей.

Зав. отделом экономического развития,  
тарифной политики и предпринимательства

Н.В. Вительс